



De camera op uw iPhone



en nog meer onderwerpen.....

Clubmiddag 21 januari 2026

Ruud Vloeimans

Programma

iOS 26?

Hoe lang gaat mijn iPhone mee?

iPhone kapot... wat nu?

Batterij beheer

Privacy instellingen

De camera op uw iPhone

Uw foto's bewerken

iOS versiehistorie

Version	Initial release date	Latest version
iPhone OS 1	June 29, 2007	1.1.5
iPhone OS 2	July 11, 2008	2.2.1
iPhone OS 3	June 17, 2009	3.2.2
iOS 4	June 21, 2010	4.3.5 ^[b]
iOS 5	October 12, 2011	5.1.1
iOS 6	September 19, 2012	6.1.6
iOS 7	September 18, 2013	7.1.2
iOS 8	September 17, 2014	8.4.1
iOS 9	September 16, 2015	9.3.6
iOS 10	September 13, 2016	10.3.4
iOS 11	September 19, 2017	11.4.1
iOS 12	September 17, 2018	12.5.7
iOS 13^[f]	September 19, 2019	13.7
iOS 14	September 16, 2020	14.8.1
iOS 15	September 20, 2021	15.8.5
iOS 16	September 12, 2022	16.7.12
iOS 17	September 18, 2023	17.7.2
iOS 18	September 16, 2024	18.7.3
iOS 26	September 15, 2025	26.2

Waarom iOS26 en geen iOS19?

Duidelijkheid en uniformiteit

MacOS26

Mac



iOS26

iPhone



iPadOS26

iPad



watchOS26

Watch



visionOS26

Vision



tvOS26

TV





Welke iOS versies ontvangen updates?

iOS-versie	Type updates	Wordt nog aangeboden?
iOS 26	Nieuwe functies + beveiliging	✓ Ja (actief)
iOS 18	Beveiliging alleen (beperkt)	⚠ Soms, maar Apple moedigt iOS 26 aan
iOS 17 en ouder	—	✗ Niet meer officieel ondersteund

Wanneer moet ik iOS updaten?

Advies: Zodra er een nieuwe versie beschikbaar is

Nieuwste versie op dit moment: **iOS26.2**

Let op:

Bepaalde apps, zoals banken, DigiD etc. werken soms
niet meer bij oudere iOS versies.

Wilt u deze apps blijven gebruiken, dan moet u
de nieuwste iOS versie installeren.



iPhone kapot. Wat nu?

Eerste jaar

Apple garantie

Tweede jaar

Wettelijke garantie

Volgende jaren

Apple repareert op uw kosten

5 jaar uit de verkoop (Vintage)

Reparatie afhankelijk van beschikbaarheid onderdelen

7 jaar uit de verkoop (Obsoleete)

Geen support meer





Paniek?

Beslist niet nodig!

Zolang uw iPhone doet wat hij moet doen:

Gewoon blijven gebruiken.

Onafhankelijke repairshops hebben vaak nog een oplossing.





Batterijbeheer

- ▶ Lithium-ion batterij
- ▶ Sneller opladen
- ▶ Gaan langer mee
- ▶ Meer vermogen
- ▶ Optimaal: 20%80% laadniveau
- ▶ Omgeving 0-35graden
- ▶ Voorkom oververhitting!
- ▶ Check de batterijconditie
- ▶ < 80% : Vervangen!



Welke apps gebruiken veel stroom?

Apps die veel **internetdata** gebruiken, zoals:

TikTok, Instagram, Snapchat, YouTube, etc.

Apps die veel **GPS** gebruiken, zoals:

Google Maps, TomTom, MyTracks, Fietsknoop.

Camerafuncties, met name Video



Privacy en beveiliging

Bepaal zelf welke apps toegang hebben tot uw gegevens:

- Locatie
- Contacten
- Camera
- Microfoon
- Bluetooth
- Foto's
- Bestanden en mappen





De camera op uw iPhone

Time Lapse
voorbeeld



Voorbeeld Slow Motion



Thanks to NickyPe

Voorbeeld Panoramafoto



Panoramafoto vertekening





De fotobibliotheek

Uw foto's bewerken

De iPhone heeft veel mogelijkheden om uw foto te bewerken

Selecteer een foto en klik op de drie schuifjes onderaan de foto

Aanpassen: belichting, kleur, contrast etc.

Filters, waarmee u de sfeer van de opname verandert

De opname bijsnijden, recht zetten en kantelen

Markeringen aanbrengen in verschillende kleuren

Deze aanpassingen behoeven enige oefening

Probeer gerust, u kunt altijd terug naar het origineel

Voor uitgebreide informatie over foto bewerken:

Zie de presentatie van 16 april 2025

te vinden op www.ascc.nl

onder 'Clubmiddag'.

Bekijk hieronder presentaties van clubmiddagen terug:

 [Beluister](#)

Clubmiddag van 15 oktober:

Zie hier de presentatie over ChatGPT:

[ChatGPT \(PDF\)](#)

 [Beluister](#)

Clubmiddag van 16 april:

Zie hier de presentatie over iPhone en IOS18 deel 2:

[iPhone deel 2 \(PDF\)](#)

 [Beluister](#)

Clubmiddag van 15 januari:

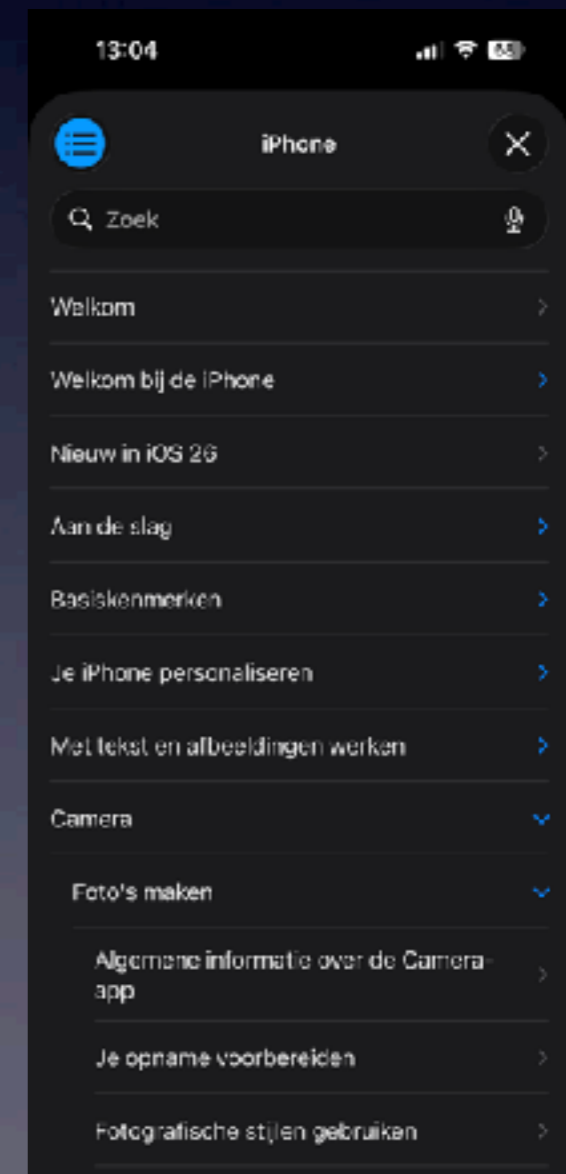
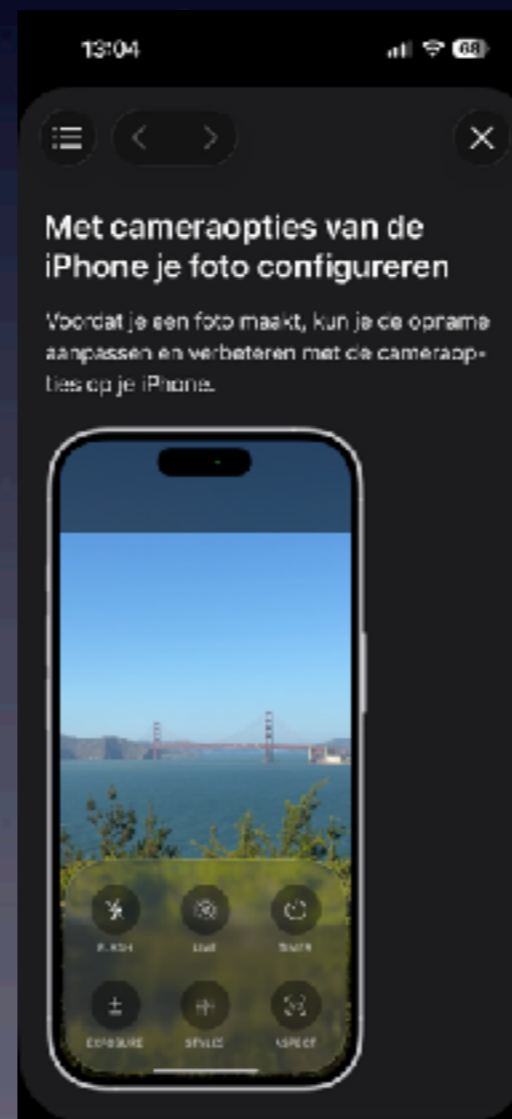
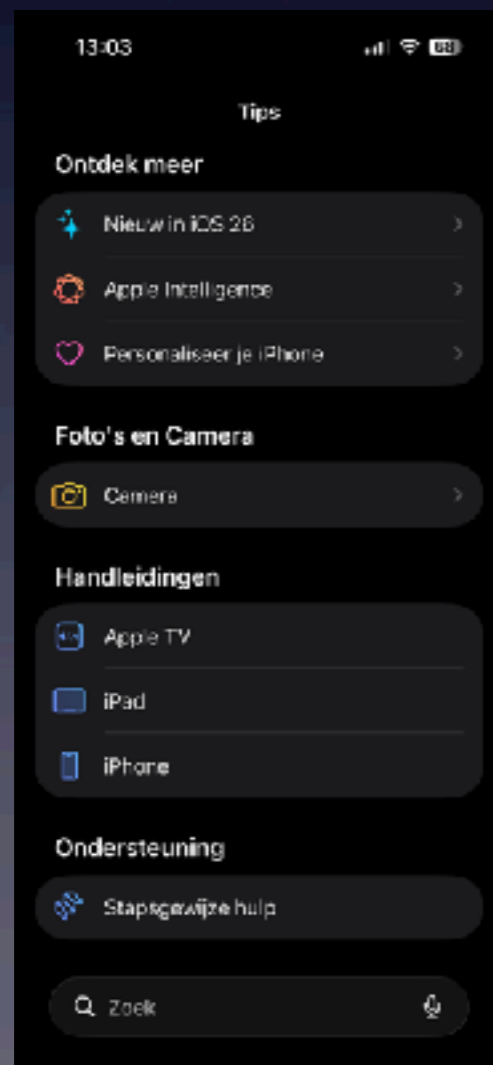
Zie hier de presentatie over De Cloud.

[De Cloud \(PDF\)](#)



De **Tips** app op uw iPhone

Hier vindt u een complete handleiding
voor uw iPhone



Vragen?



